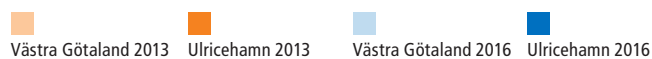
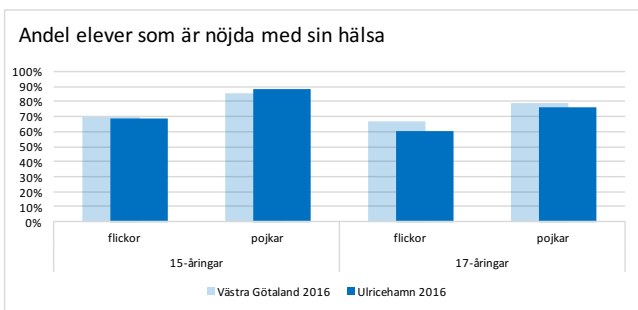


Under våren 2016 genomfördes en undersökning om elevers drogvanor i årskurs 9 och år 2 på gymnasiet. Undersökningen gjordes av Centralförbundet för alkohol- och narkotikaupplysning (CAN) i samarbete med kommunerna och Västra Götalandsregionen. Antalet medverkande ungdomar folkbokförda i Ulricehamn kommun var 218 i årskurs 9 och 153 studerande år 2 på gymnasiet. I denna text benämns ungdomarna som 15-åringar respektive 17-åringar.



## Hälsa

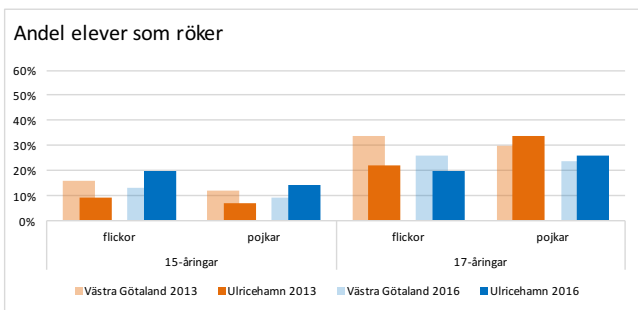
Pojkarna i båda åldersgrupperna uppger i större utsträckning att de är nöjda med sin hälsa än flickorna. Bland 17-åringarna är ungdomarna mindre nöjda med sin hälsa än genomsnittet i Västra Götaland.



## Tobak

### Rökning

Bland 15-åringarna har det skett en ökning av andelen som röker och den största ökningen har skett bland flickorna.



Genomsnittet bland 15-åringarna från Ulricehamn är högre än i Västra Götaland som helhet. Andelen 17-åringa pojkar som röker har däremot minskat sedan föregående undersökning.

### Snus

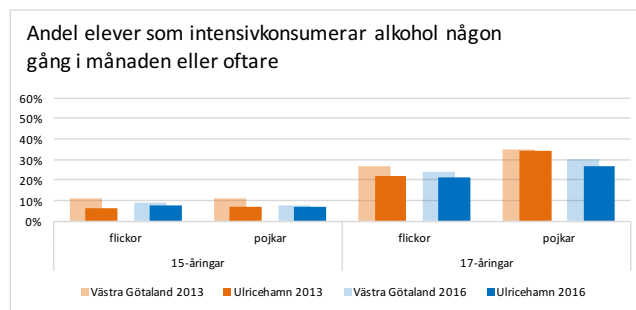
Andelen snusande 15-åringar i Ulricehamn är 10% och denna andel har ökat med 6 procentenheter sedan föregående undersökning. Av 17-åringarna är det 20% som snusar. I båda åldersgrupperna är det övervägande pojkar som uppger att de snusar men det ses en ökning bland flickorna.

## Alkohol

Bland Ulricehamns 15-åringar uppger 52% att de druckit alkohol någon gång de senaste 12 månaderna och denna andel har ökat med 12 procentenheter sedan föregående undersökning. Av Ulricehamns 17-åringar är det 76% som uppger att de druckit alkohol de senaste 12 månaderna och denna andel har minskat med 9 procentenheter sedan föregående undersökning.

### Intensivkonsumtion \*

Bland 17-åringarna kan det ses en minskning av intensivkonsumtionen av alkohol och den största minskningen ses bland pojkarna. Andelen 17-åringar som intensivkonsumerar alkohol är lägre än genomsnittet i Västra Götaland.



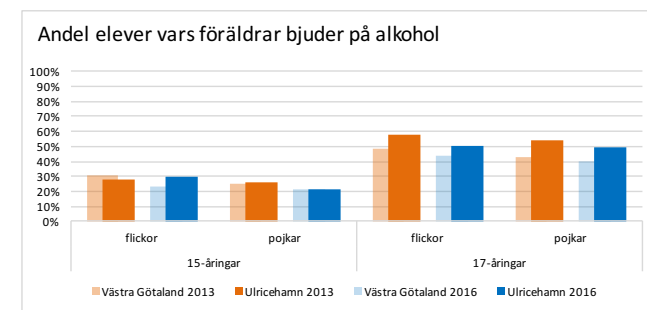
### Bjudvanor

Bland 15-åringarna från Ulricehamn är det 26% som blivit bjudna på alkohol av sina föräldrar medan 51% av 17-åringarna blivit det. Intensivkonsumtion av alkohol är

\*Med intensivkonsumtion av alkohol menas:

- 4 stora burkar starköl/starkcider, eller
- 25 cl sprit, eller
- 1 hel flaska vin, eller
- 6 burkar folköl

vanligare bland ungdomar som blivit bjudna på alkohol av sina föräldrar.

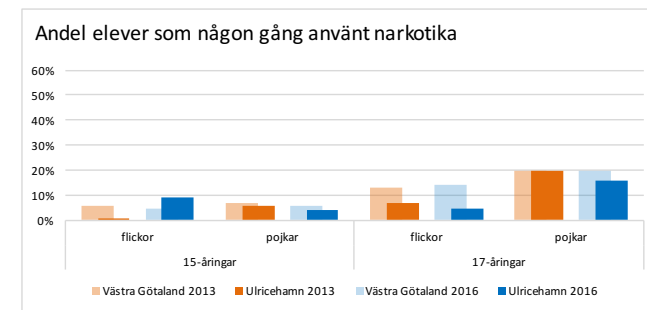


### Negativa konsekvenser av alkohol

Både flickor och pojkar uppger att de fått problem efter att de druckit alkohol. De har fått kläder och saker förstörda, råkat ut för olyckor och problem med relationer till föräldrar, vänner och lärare samt presterat sämre i skolan. Eleverna har också råkat ut för sexuella och brottsrelaterade problem.

## Narkotika

Användningen av narkotika har ökat bland 15-åringa flickor från Ulricehamn. Men bland övriga ungdomar från Ulricehamn kan man se en minskning av narkotikaanvändningen och dessa siffror är även lägre än i Västra Götaland.



### Var får eleverna tag på drogerna?

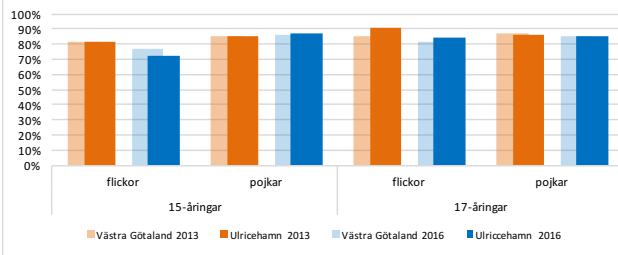
Vid undersökningen var de flesta av gymnasieeleverna inte myndiga. Ändå får många tag på tobak, alkohol och narkotika. Tobak köper de flesta själva eller genom kompisar. Alkohol får de tag på genom kompisar, kompisars syskon eller andra vuxna, men också i olika omfattning

genom sina egna föräldrar. Var fjärde av Ulricehamns 17-åringar har en eller flera gånger blivit serverade alkohol på restaurang/pub i Sverige före sin 18-årsdag. Statistiken visar att ungdomars möjligheter att få tag på narkotiska preparat har ökat. Cannabis är det i särklass vanligaste narkotikapreparatet bland ungdomar.

## Skoltrivsel

De flesta eleverna i undersökningen uppger att de trivs i skolan. Drygt 82% av ungdomarna från Ulricehamn uppger att de trivs ganska bra eller mycket bra i skolan.

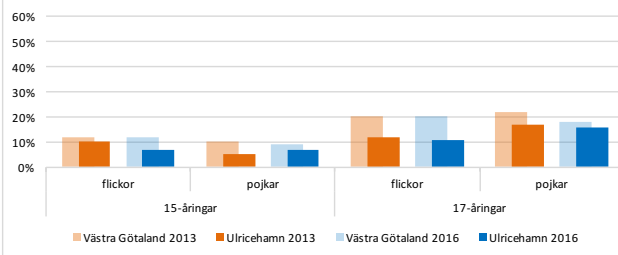
Andel elever som trivs ganska eller mycket bra i skolan



## Skolk

I Ulricehamn är det något större andel 17-åringar som skolkar än 15-åringar. I båda åldersgrupperna är det lägre andel ungdomar som skolkar än genomsnittet i Västra Götaland. Bland elever som skolkar är det betydligt vanligare med intensivkonsumtion av alkohol och droganvändning.

Andel elever som brukar skolka



## Risk- och skyddsfaktorer

Genom forskning vet vi att det finns olika förhållanden och faktorer som påverkar unga i positiv riktning, eller

till motsatsen, ett riskbeteende. En eller några enstaka negativa faktorer behöver inte innebära någon större fara, men ju fler riskfaktorer, desto större är sannolikheten för ett riskbeteende. Faktorerna kan kopplas till flera nivåer; på individnivå, familjen, kamrater, skolan och samhällsnivå.

Vuxenvärlden har stor påverkan på eleverna. Få eller inga gränssättningar och dålig kommunikation mellan elev och vuxna bidrar till att eleverna konsumerar mer alkohol och tobak än elever som ges tydliga gränser.

Alkohol- och tobakskonsumtion är märkbart större hos elever som:

- blir bjudna på alkohol hemma
- har en eller flera i familjen som använder tobak
- har föräldrar som säger att det är okej att dricka alkohol, röka cigaretter och snusa
- inte är nöjda med förhållandet till familjen
- inte trivs i skolan och skolkar ett par gånger i månaden eller oftare
- har svårt att prata med andra vuxna och kamrater om problem
- har föräldrar som inte vet vad sonen eller dottern gör på fredags- och lördagskvällar.

Hur kan skolan förebygga?

- Genom att skapa ett gott skolklimat och samverka med elevernas föräldrar, har skolan goda möjlighet att påverka ungdomarnas alkoholkonsumtion.
- Gott skolklimat och engagerade föräldrar har även visat sig bidra till att elevernas skolprestationer förbättras.
- Elever som trivs och fungerar väl i skolan löper mindre risk att utveckla olika typer av problem och drogmissbruk.
- En god lärandemiljö och ett gott klimat i skolan förstärker varandra.

## Kontakt

Per Ebenfeldt

Drogförebyggande samordnare

Epost: per.ebenfeldt@ulricehamn.se

Tfn: 0321-59 52 35, 0766-43 52 35



Drogvanor  
bland ungdomar boende inom  
**Ulricehamn**  
kommun