



ULRICEHAMNS
KOMMUN



Tieto Edu

Tieto Edu Barnschema App för vårdnadshavare

Tieto Edu Horário de los Niños

Aplicación para tutores
Español

Bo-Lennart Rönqvist

Tieto Education
bo-lennart.ronqvist@tieto.com

tieto

Public

Tieto Edu för vårdnadshavare

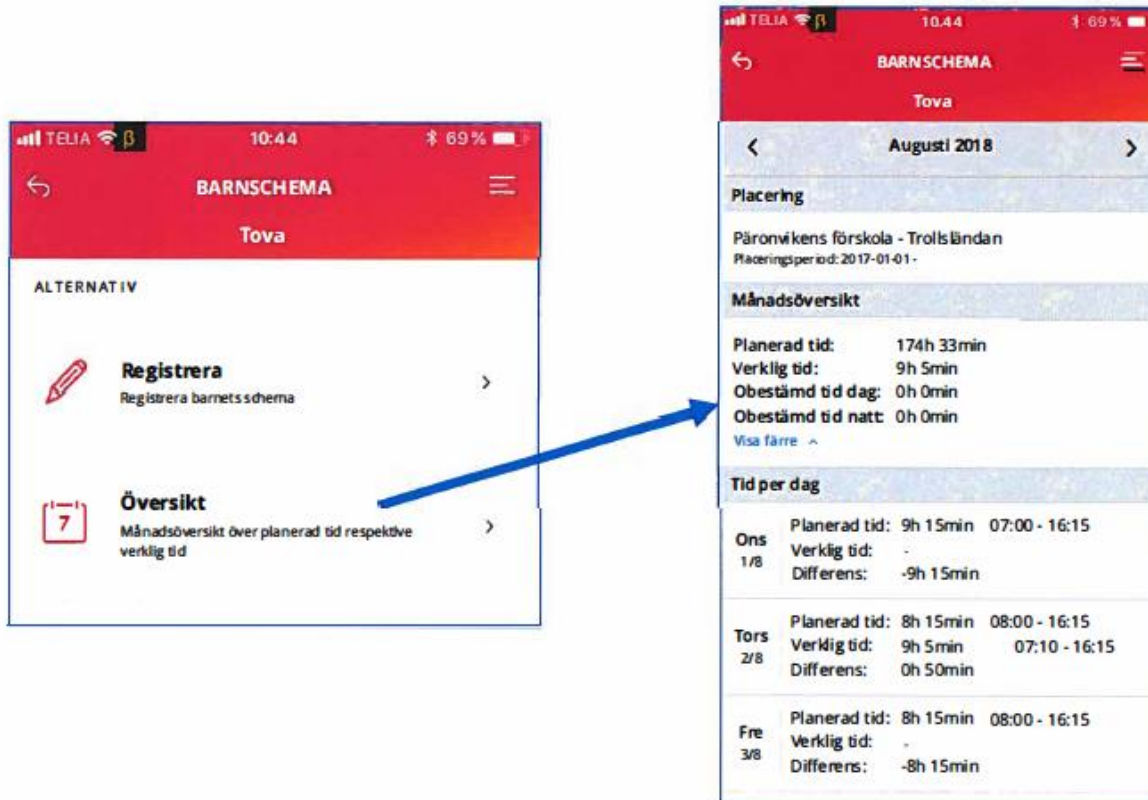
Descargue la aplicación **Tieto Edu** de Google Play o App Store e inicie sesión con BankID.

Public



Tieto Edu för vårdnadshavare

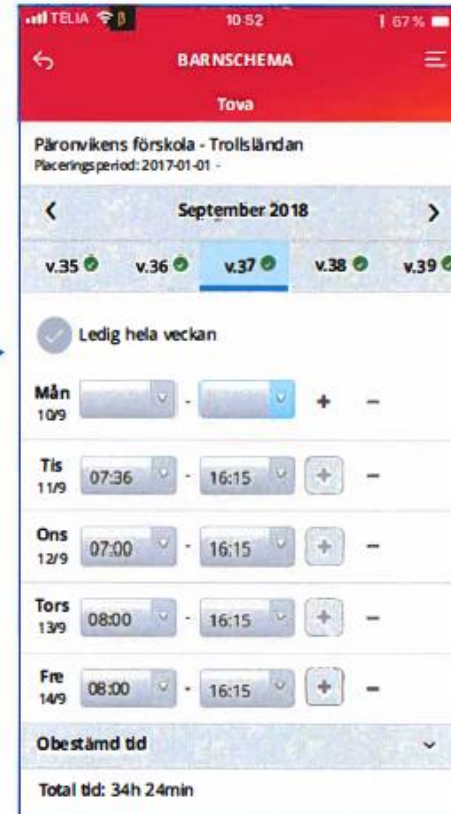
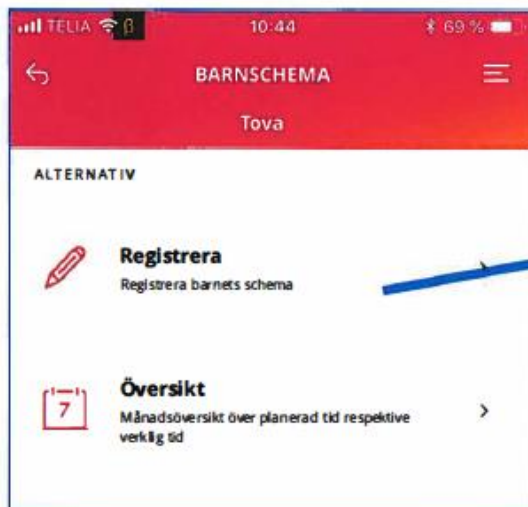
Apresentación general del horario de los niños



Tieto Edu för vårdnadshavare

Registro del horario de los niños

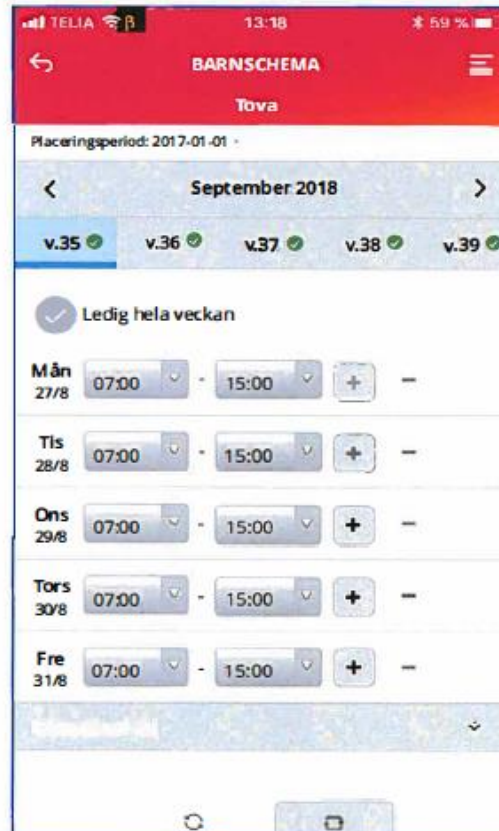
Public



Tieto Edu för vårdnadshavare

Elija el/la niño/a y registre un horario

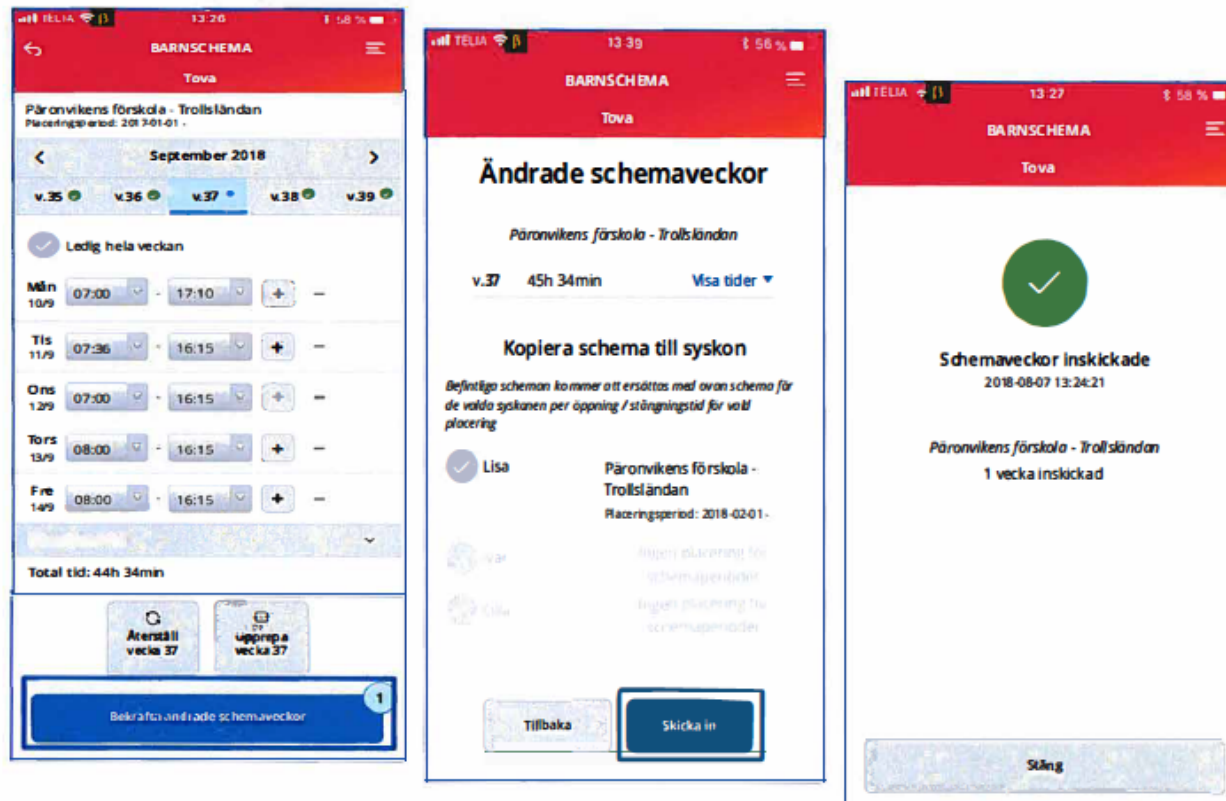
Public



Tieto Edu för vårdnadshavare

Registrar - Envia - Confirmación

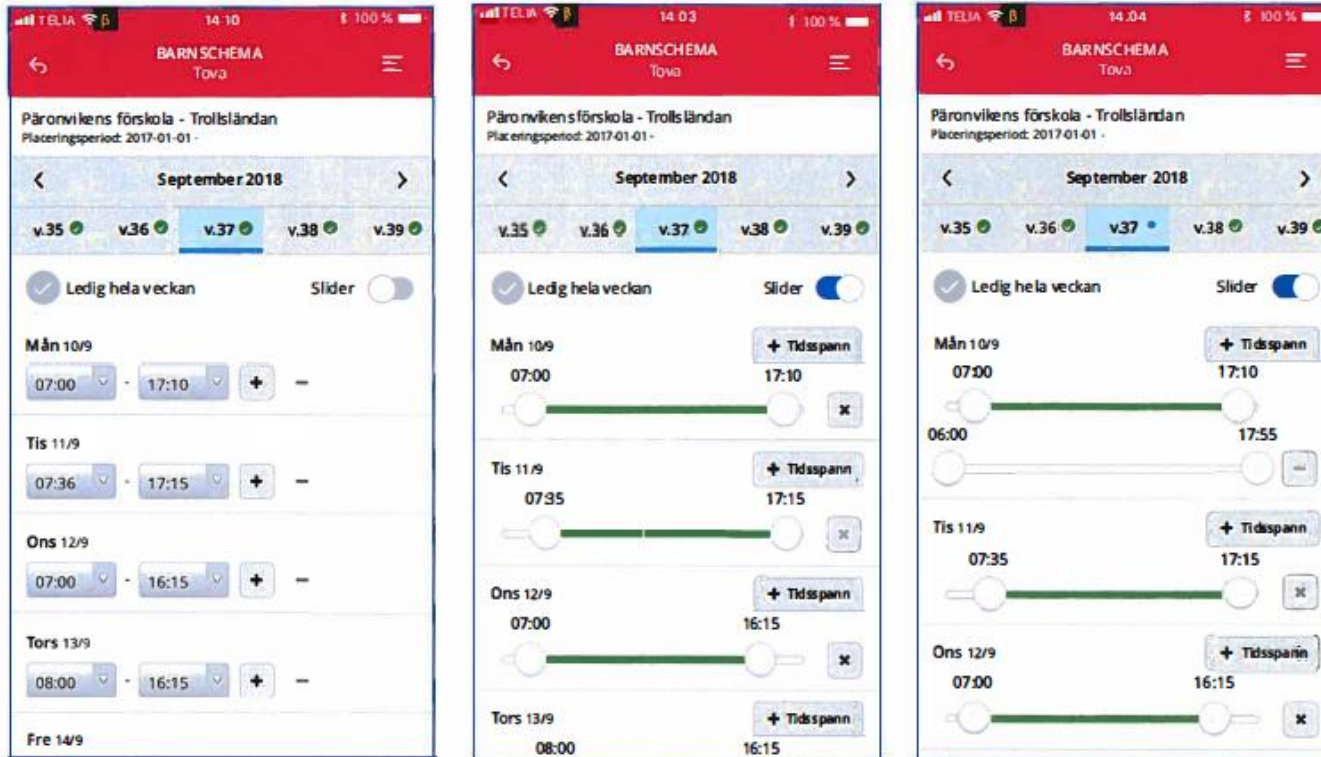
Public



Tieto Edu för vårdnadshavare

Formas diferentes de presentar los detalles del horario

Public



Tieto Edu för vårdnadshavare

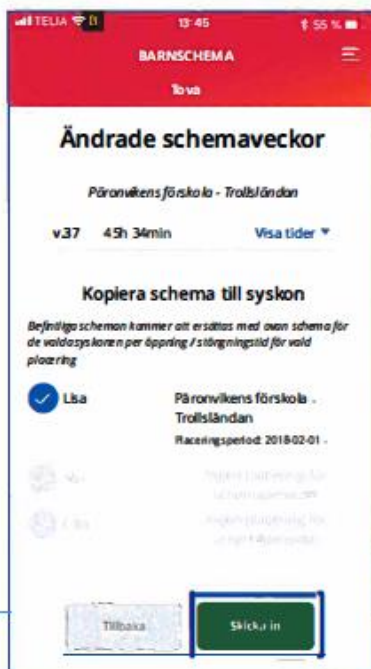
Registro de horario y copia para hermanos

Public



El ejemplo muestra el registro del horario para Tova. Se introducen las horas para la semana 37. Es posible registrar días libres para la semana actual. Aquí también existe la opción de "Kopiera schema till syskon", en este caso, Lisa. Haga clic en "Skicka in".

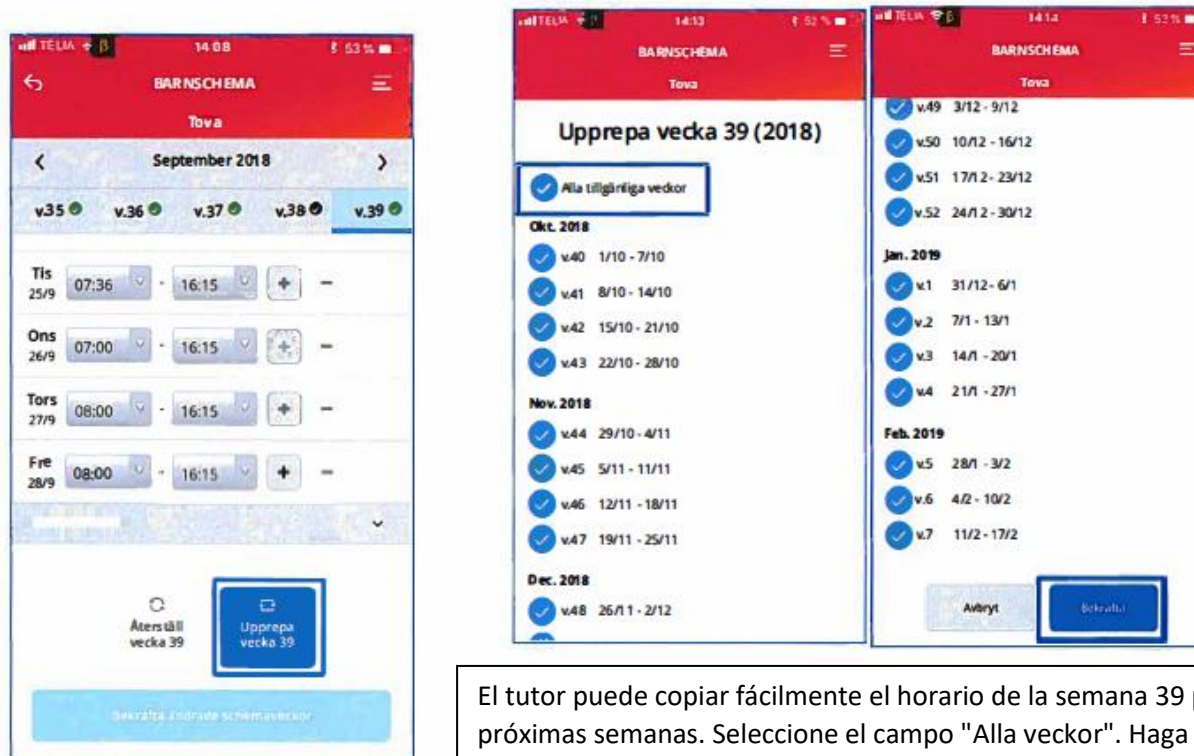
El tutor recibe una confirmación.



Tieto Edu för vårdnadshavare

Si el horario debe repetirse para todas las semanas

Public

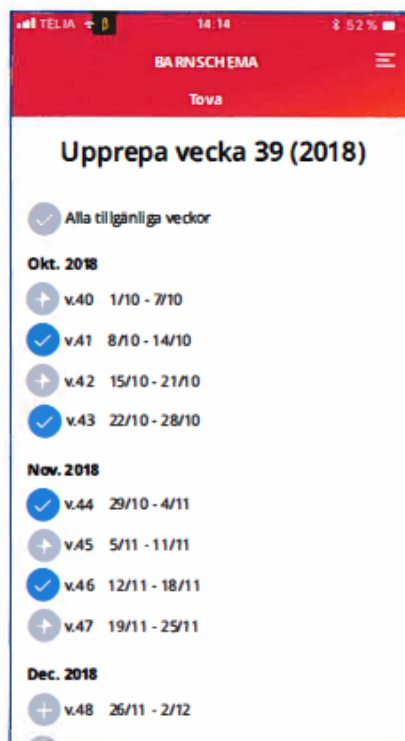
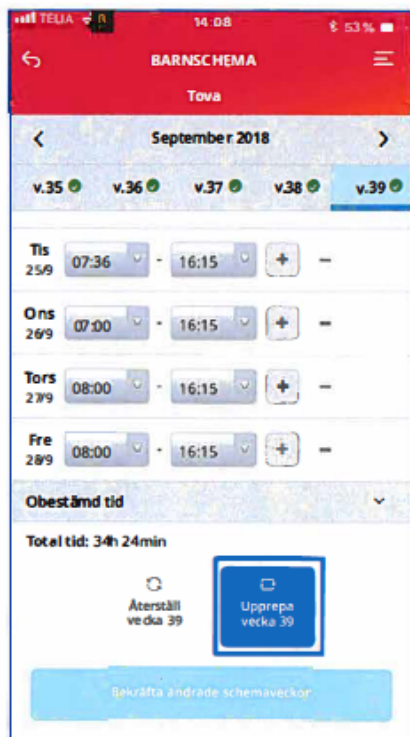


El tutor puede copiar fácilmente el horario de la semana 39 para aplicarlo a las próximas semanas. Seleccione el campo "Alla veckor". Haga click en "bekräfta" para proceder a revisar sus informaciones.

Tieto Edu för vårdnadshavare

Si el horario debe repetirse durante ciertas semanas

Public

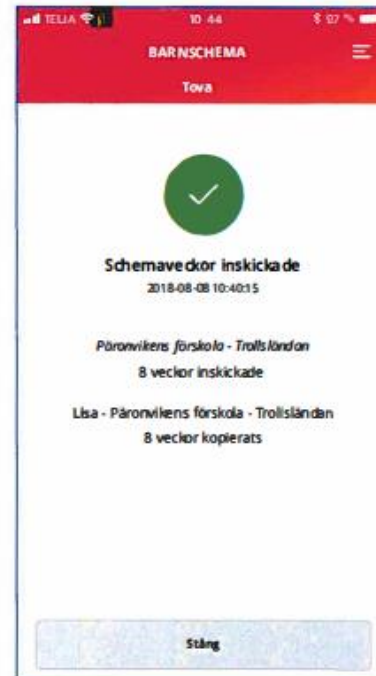


También se puede copiar/repetir la semana 39, por ejemplo, para cada segunda o tercera semana, si tiene un horario que se repete.

Tieto Edu för vårdnadshavare

Envía el horario

Public



Bekräfta

Vill du fortsätta och förtora alla ändringar?

Avbryt

Fortsätt

Hay también una función para cambiar/deshacer.

Todas las semanas son presentadas para el nuevo horario. También en este caso existe la posibilidad de copiar el horario a los hermanos. Haga click en "Skicka in". Ahora ambos los hermanos tienen un nuevo horario.

Tieto Edu för vårdnadshavare

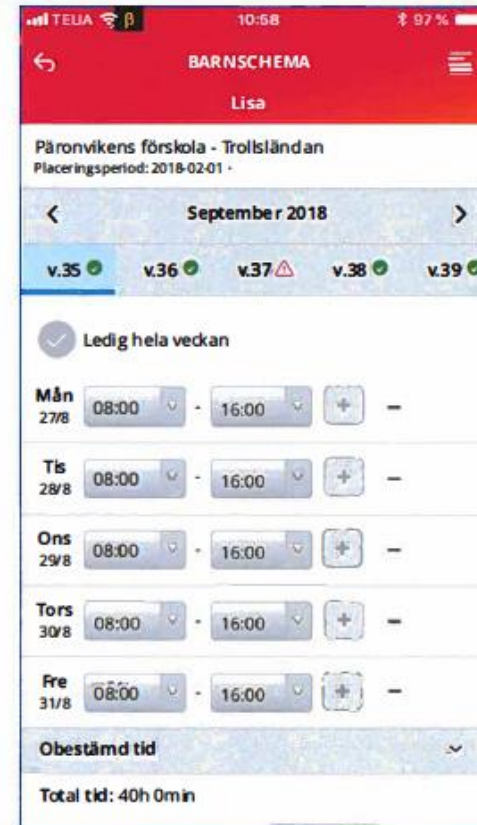
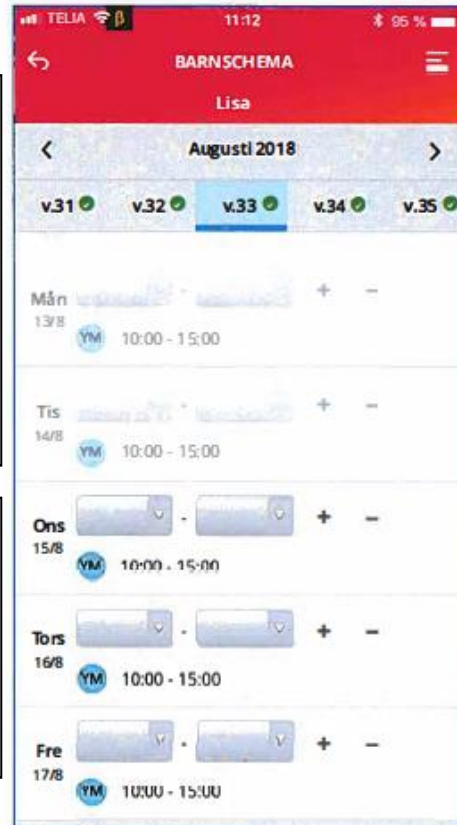
Dos tutores en diferentes direcciones y con diferentes horas.

Public

Ejemplo: como será para dos tutores que no viven juntos.

Me conecto y veo las horas del otro en la semana 33.

Tengo a Lisa conmigo en la semana 35 y entonces veo mis horas.



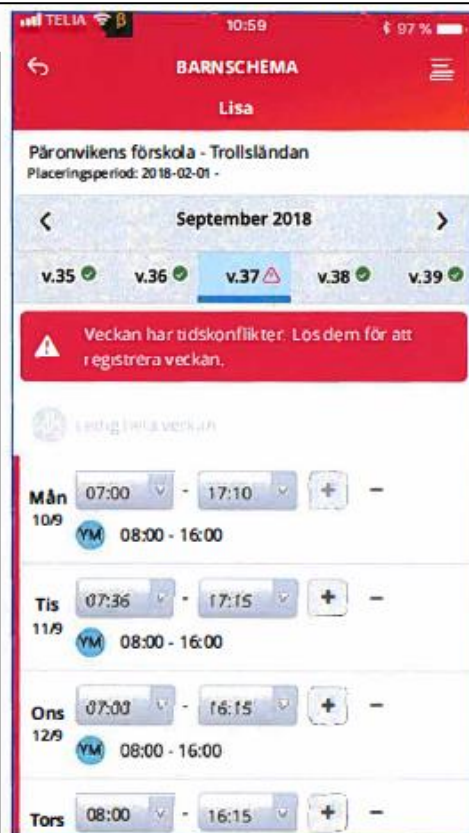
Tieto Edu för vårdnadshavare

Conflicto horario con las horas del otro tutor

Public

Estoy metiendo horas para la semana 37, a pesar de el otro tutor ya haber registrado horas allí.

Recibo una advertencia que estoy creando un conflicto horario, pero envio el horario.



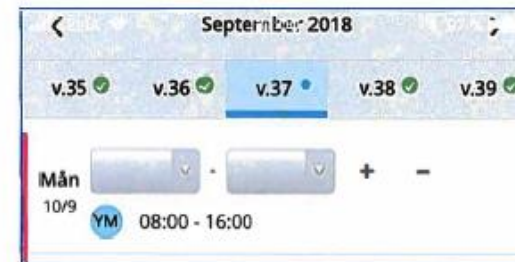
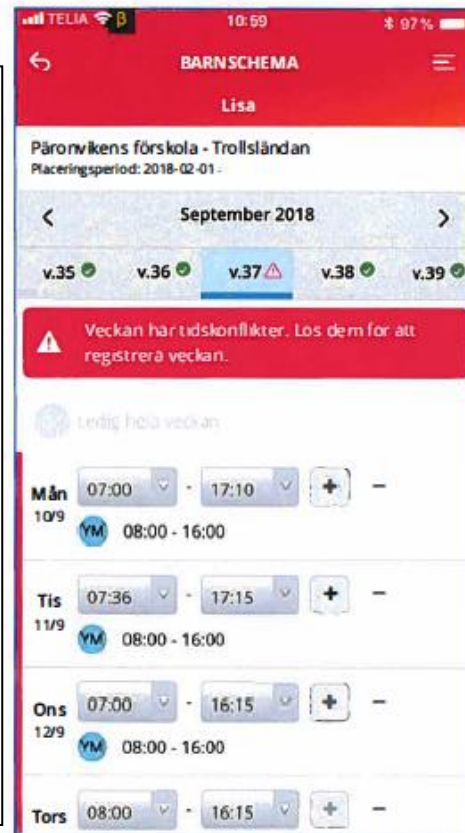
Tieto Edu för vårdnadshavare

Limpiar y ajustar los conflictos horarios

Public

Estoy tentando cambiar otra vez la horas de la semana que tiene conflicto. No es posible

Tengo primero que limpiar mis horas a través de "Rensa bort" mis horas para los días actuales de la semana 37.

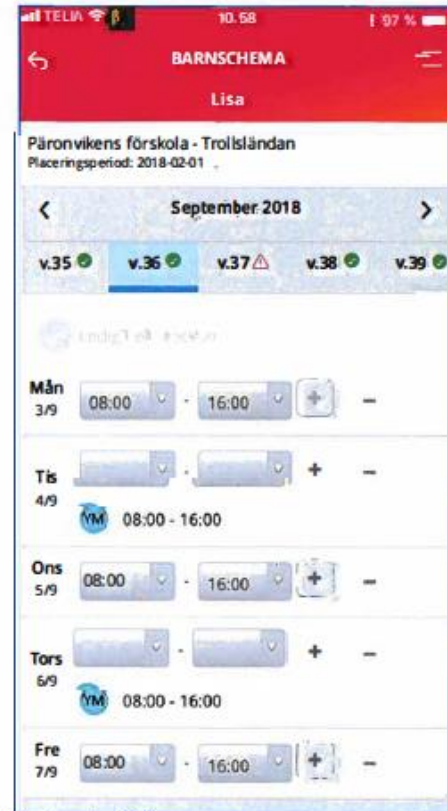


Tieto Edu för vårdnadshavare

Vista prévia del horario con días diferentes para dos tutores

Public

Ejemplos de cuando dos tutores tienen horario a cada dos días, durante la semana 36.



Tieto Edu för vårdnadshavare

En la aplicación, también puede:

- verificar y cambiar sus informaciones de contacto, especialmente la dirección de correo electrónico y el número de teléfono móvil
- informar la ausencia de su hijo/a
- enviar mensaje para el jardín de infancia (guardería) o para el centro de recreación.